


Registro en el portal MyGillette

Paso 1

Correo electrónico

- Busque el correo electrónico titulado "Gillette Children's le invita a unirse a MyGillette".
- Haga clic en el enlace "Unirse a MyGillette".

Gillette Children's invites you to join MyGillette.

 Gillette Children's Specialty Healthcare
To: Natasha Bartz
Fri 4/14/2023 8:59 AM

Stop, Look, and Think. Do you trust this email? If it looks suspicious, DO NOT CLICK on links or attachments. Please use the Phish Alert Button to report it.

Dear GILLETTE,
Gillette Children's is inviting you to access GILLETTE's medical information online by joining MyGillette.
To get sign up for MyGillette:

1. Click this link [Join MyGillette](#).
2. Follow the instructions that appear on the page.
3. This email invitation will expire after 90 days.

We'll send you a reminder before it expires. If you forget to sign up before it expires, and you'd like a new invitation, contact Gillette Children's at 1-877-621-8014.

After you've signed up, visit <https://mygillette.ighealth.com/> to continue using MyGillette.

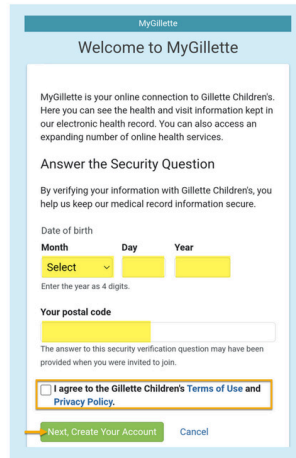
NOTES:
Protecting the privacy of your health information is important to us, so we have made this process very secure. The email provided to you by Gillette Children's should be kept confidential. Please do not reply to this message, as it was sent from an unmonitored email account. If you need help

Paso 2

Verificar identidad

Complete las siguientes áreas:

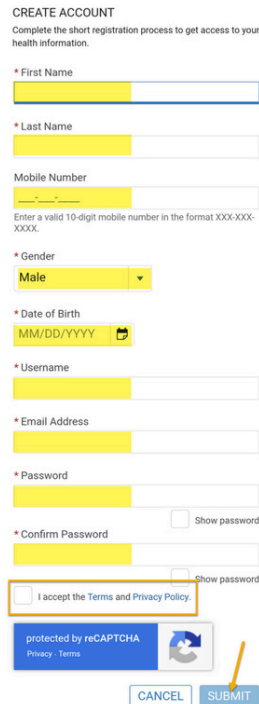
- Ingrese la fecha de nacimiento del paciente
- Su código postal
- Marque la casilla para aceptar los Términos de uso y la Política de privacidad (Terms of Use and Privacy Policy)
- Seleccione "Next, Create Your Account"



Paso 3

Configurar cuenta

- Para crear su cuenta, rellena las casillas con tus datos.
- Marca la casilla "Acepto los términos y política de privacidad"
- Haga clic en "Enviar" para crear su cuenta. El portal debería abrirse automáticamente.



Paso 4

Portal de acceso

Para continuar accediendo al portal después de la primera vez, puede acceder a la página de inicio de sesión de las dos formas que se enumeran a continuación:

- Haga clic en "MyGillette" en la página de inicio de gillettechildrens.org



Descargue la aplicación MyGillette:

1. Navegue hasta App Store (usuarios de Apple) o Google Play (usuarios de Android)
2. Busque "MiGillette"
3. Descargar la aplicación MyGillette



MyGillette Portal
Gillette Children's